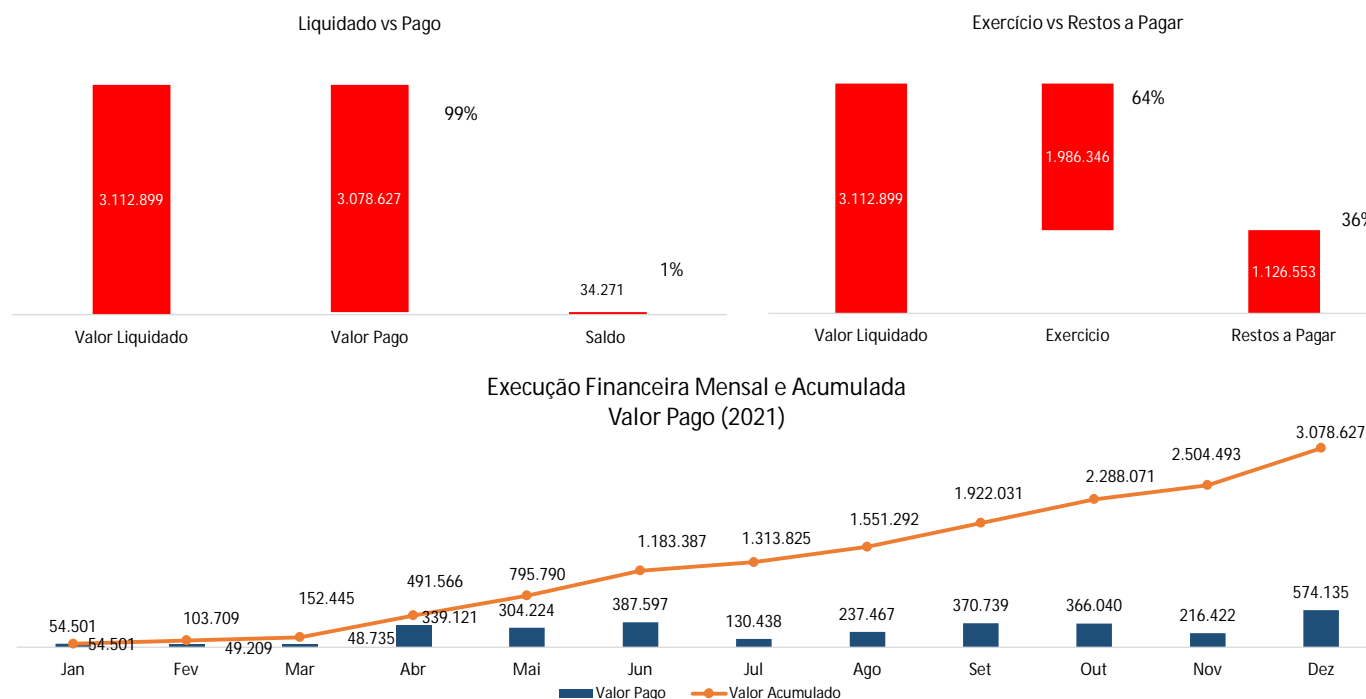


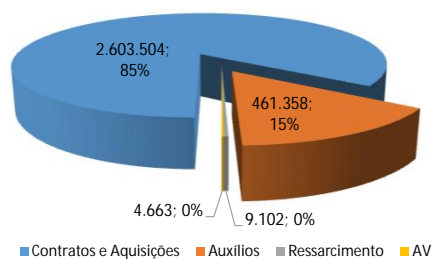
Execução Financeira 2021 - Acumulado (Até Dezembro)



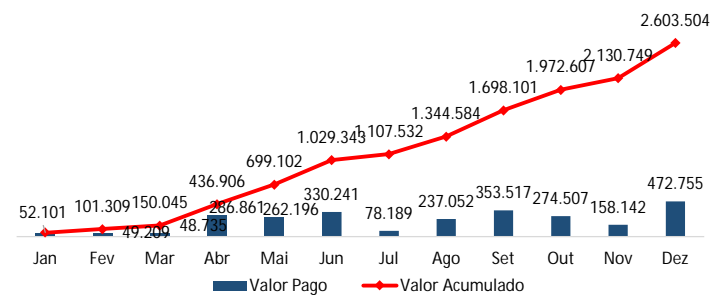
- 1 - No gráfico Liquidado vs Pago temos que dos R\$ 3.112 MM liquidados (o órgão assumiu a obrigação de pagamento junto ao fornecedor) , 99% (R\$ 3.078 MM) foram pagos restando um saldo a ser pago no valor de R\$ 34 K (1%)
- 2 - No gráfico Exercício vs Restos a Pagar temos que dos R\$ 3.112 MM liquidados , somente 64% (R\$ 1.986 MM) são despesas do exercício (empenhadas e liquidadas no ano corrente), sendo R\$ 1.126 MM (36%) saldo de restos a pagar (despesa empenhadas em anos anteriores)
- 3 - No gráfico temos o valor de R\$ 3.078 MM (valor total pago até dezembro) abertos mensalmente (coluna azul) e de forma acumulada (linha vermelha). Ou seja , é possível concluir que em Dezembro pagamos o valor de R\$ 574 K enquanto no total do ano pagamos o valor de R\$ 3.078MM
- Obs: MM - Milhão K - Mil

Execução Financeira 2021 - Acumulado (Até Dezembro)

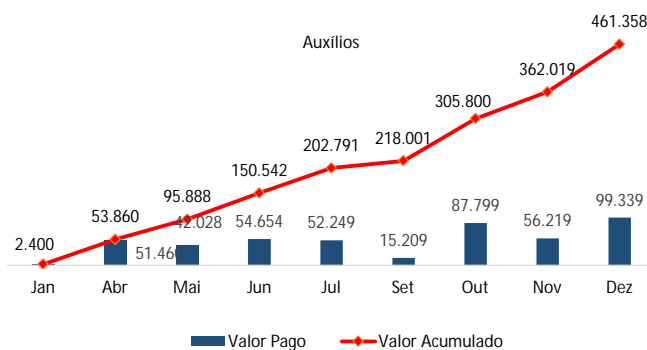
Por Segmento



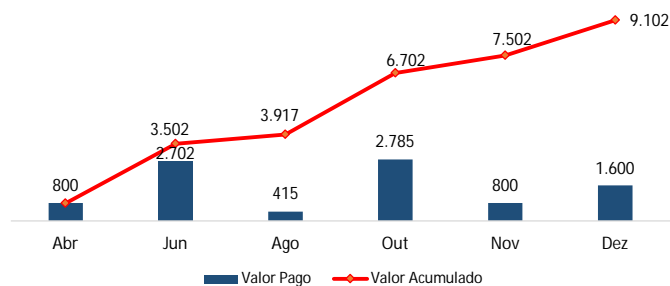
Contratos e Aquisições



Auxílios



Ressarcimento

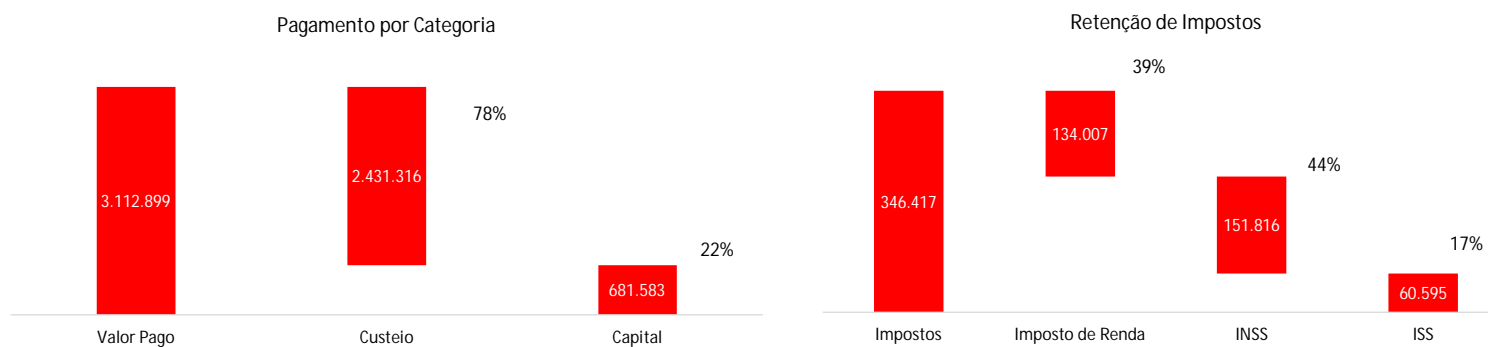


4 - No gráfico em pizza Por Segmento temos o valor de R\$ 3.078 MM (valor total pago até dezembro) abertos por segmentos. Ou seja, é possível concluir que do valor total pago até Dezembro 85% (R\$ 2.603 MM) são referentes a contratos de terceirizados e aquisições, e 15% (R\$ 461 K), são pagamentos referentes aos auxílios estudantis/RSC/PIBID.

5,6 e 7 - Nos gráficos posteriores é possível visualizar a abertura mensal (colunas azuis) e com a curva acumulada (linha em vermelho) dos segmentos visualizados no gráfico 4.

Obs: MM - Milhão K - Mil

Execução Financeira 2021 - Acumulado (Até Dezembro)



8 - Nos gráfico pagamento por categoria é possível visualizar que do total pago até novembro R\$ 3.112 MM ,78% (R\$ 2.431 MM) são referentes à despesas de custeio (aquelas necessárias para o funcionamento da instituição) e 22% (R\$ 681 K) , são referentes a despesas de capital (Investimentos Realizados)

9 - No gráfico Retenção de Impostos , é possível visualizar o desdobramento do valor total de impostos retidos no ano de 2021 (R\$ 346K) , sendo 39% (R\$ 134K) referentes ao imposto de renda , 44% (R\$ 151K) INSS e 17% (R\$ 60K) , ISS

Obs: MM - Milhão K - Mil