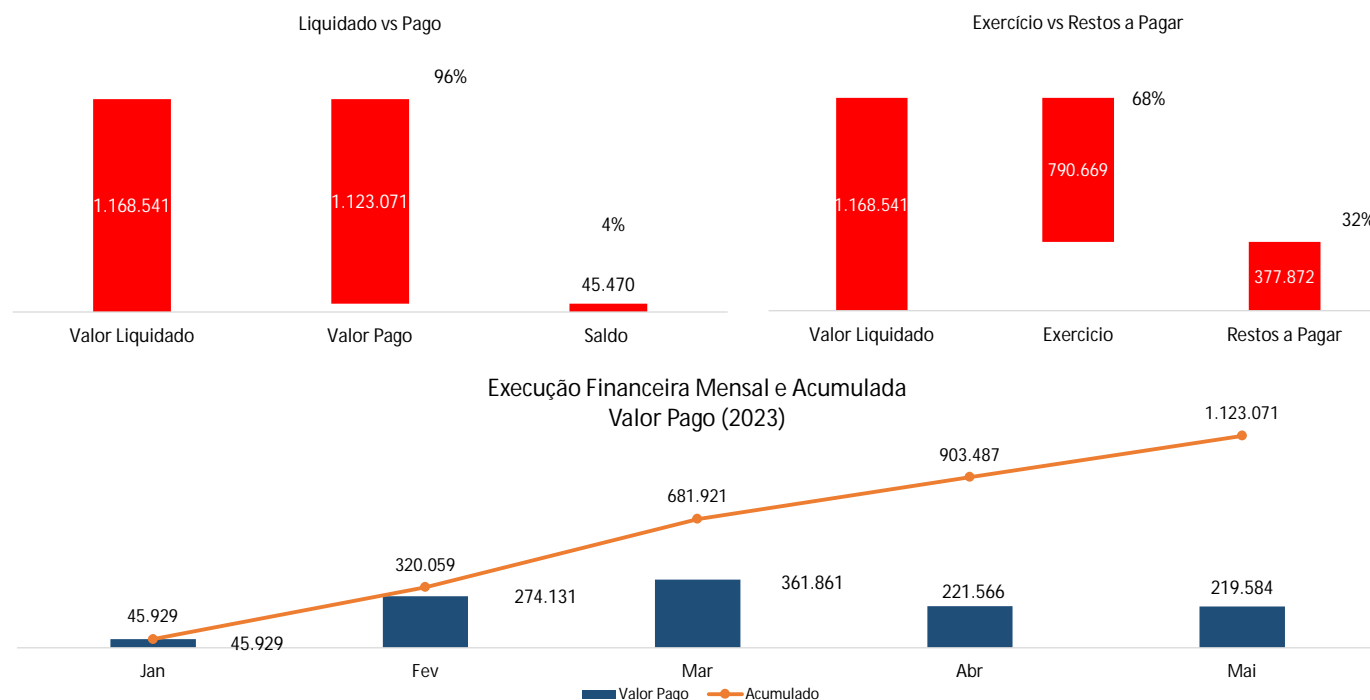


Execução Financeira 2023 - Acumulado (Até Maio)



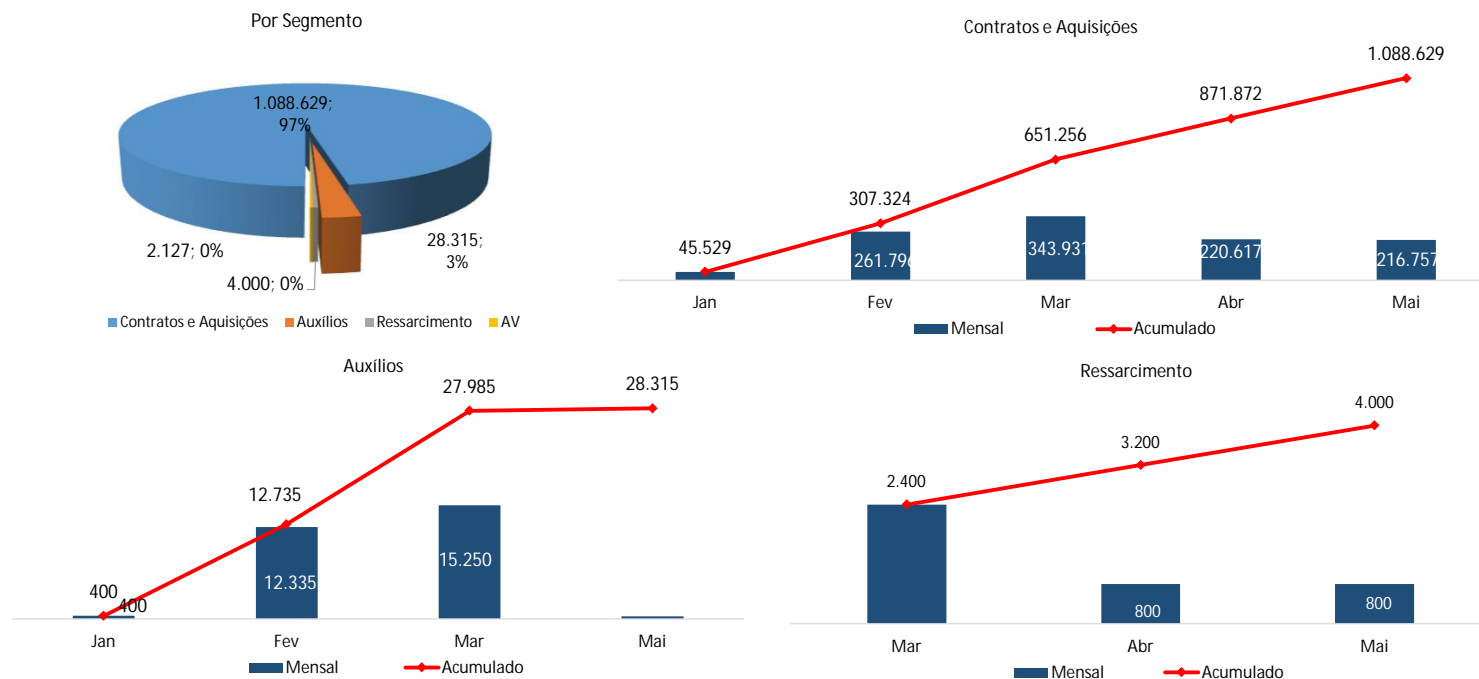
1 - No gráfico Liquidado vs Pago temos que dos R\$ 1,168 M liquidados (o órgão assumiu a obrigação de pagamento junto ao fornecedor), 96% (R\$ 1,123) foram pagos restando um saldo a ser pago no valor de R\$ 45,4 K (4%)

2 - No gráfico Exercício vs Restos a Pagar temos que dos R\$ 1,168 M liquidados, somente 68% (R\$ 790,669 K) são despesas do exercício (empenhadas e liquidadas no ano corrente), sendo R\$ 377K (32%) saldo de restos a pagar (despesas empenhadas em anos anteriores)

3 - No gráfico temos o valor de R\$ 1,123 M (valor total pago até Maio) abertos mensalmente (coluna azul) e de forma acumulada (linha vermelha). Ou seja, é possível concluir que em Maio pagamos o valor de R\$ 219 K enquanto no total do ano pagamos o valor de R\$ 1,123M

Obs: MM - Milhão K - Mil

Execução Financeira 2023 - Acumulado (Até Maio)

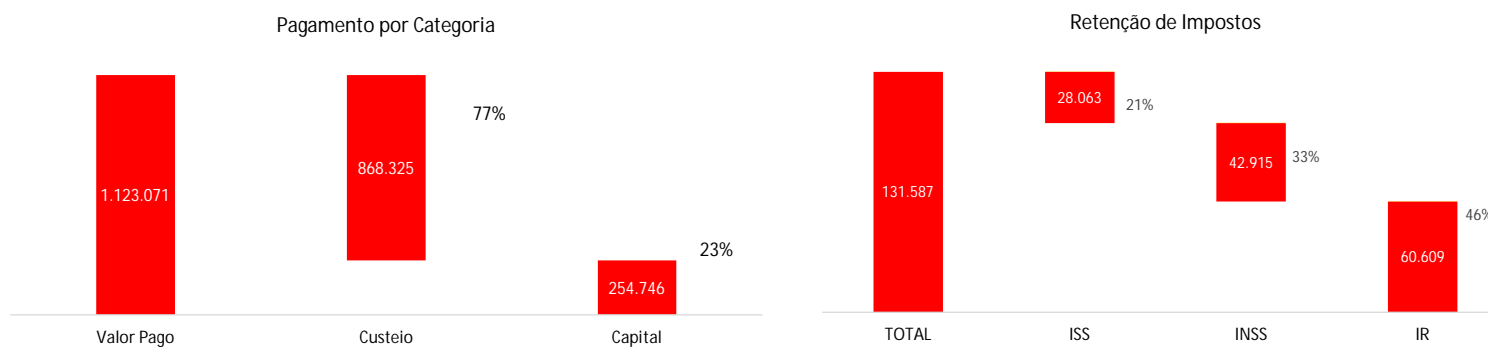


4 - No gráfico em pizza Por Segmento, temos o valor de R\$ 1.123 M (valor total pago até Maio) abertos por segmentos. Ou seja, é possível concluir que do valor total pago até Maio 97% (R\$ 1.088 M) são referentes a contratos de terceirizados e aquisições, e 3% (R\$ 28K), são pagamentos referentes aos auxílios estudantis/RSC/PIBID.

5,6 e 7 - Nos gráficos posteriores é possível visualizar a abertura mensal (colunas azuis) e com a curva acumulada (linha em vermelho) dos segmentos visualizados no gráfico 4.

Obs: MM - Milhão K - Mil

Execução Financeira 2023 - Acumulado (Até Maio)



8 - Nos gráfico pagamento por categoria é possível visualizar que do total pago até Maio R\$ 1.123 m ,77% (R\$ 868 K) são referentes à despesas de custeio (aquelas necessárias para o funcionamento da instituição) e 23% (R\$ 254K) , são referentes a despesas de capital (Investimentos Realizados)

9 - No gráfico Retenção de Impostos , é possível visualizar o desdobramento do valor total de impostos retidos no ano de 2023 (R\$ 131 K) , sendo 21% (R\$ 28K) referentes ao ISS , 33% (R\$ 42K) INSS e 46% (R\$ 60K) , IR

Obs: MM - Milhão K - Mil