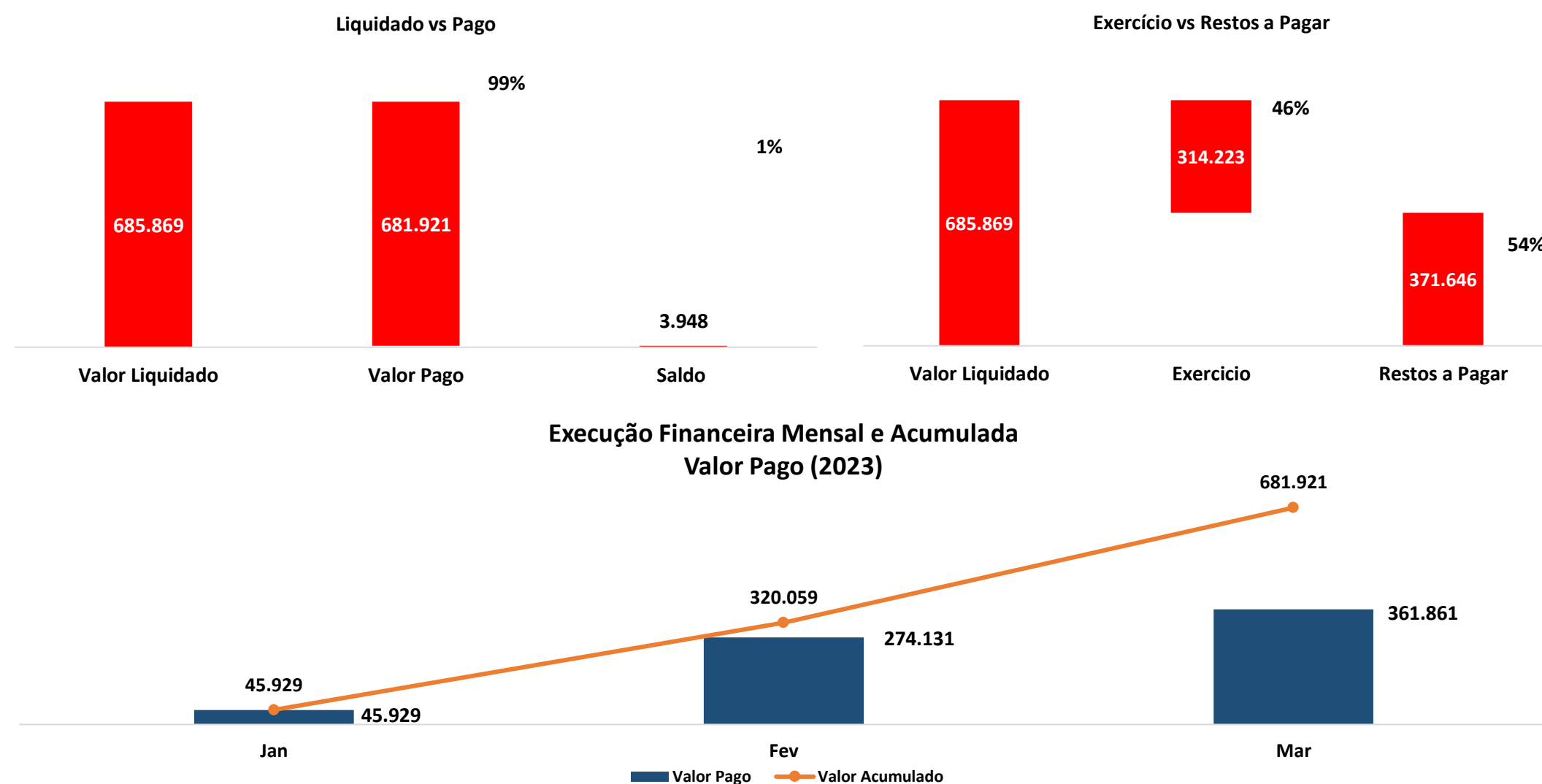


## Execução Financeira 2023 - Acumulado (Até Março)



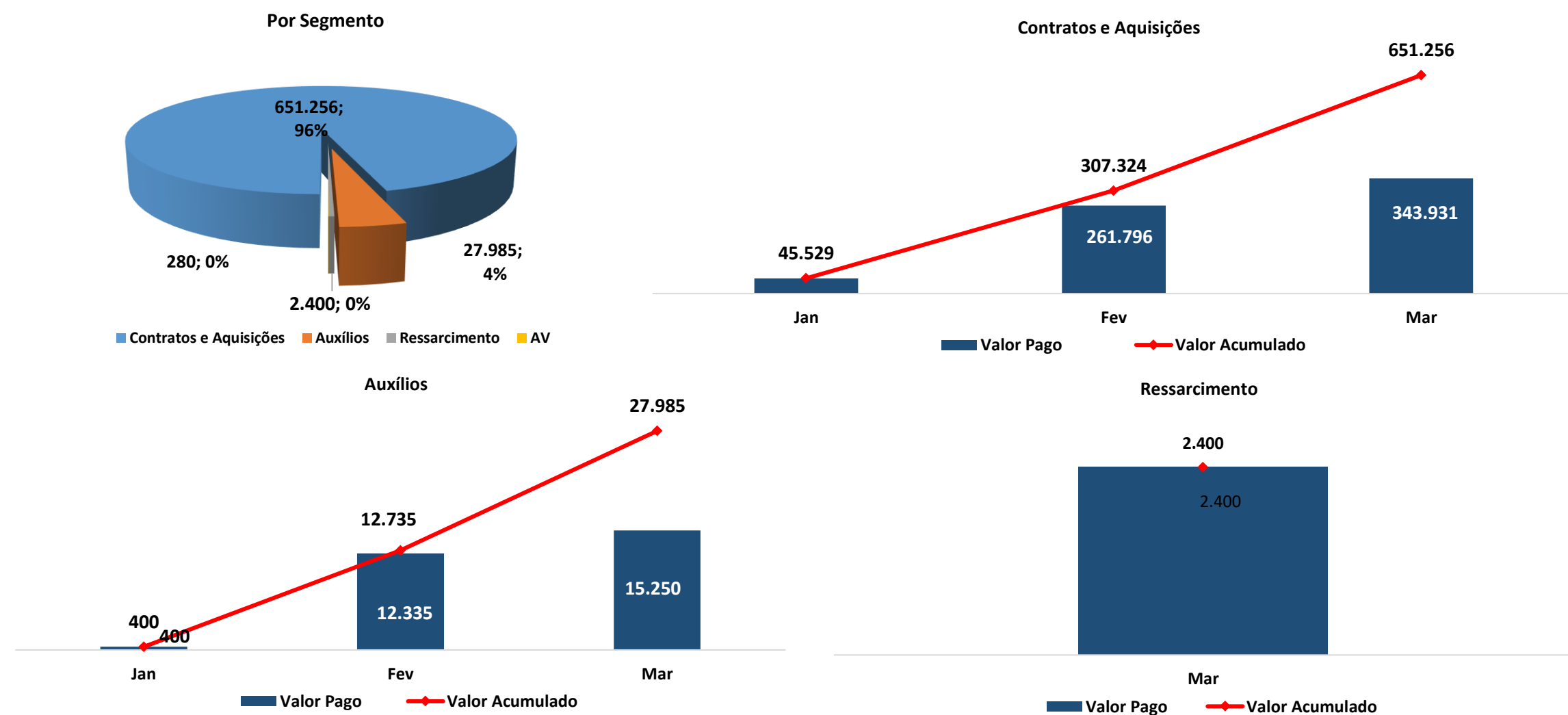
1 - No gráfico **Liquidado vs Pago** temos que dos **R\$ 685k** liquidados (o órgão assumiu a obrigação de pagamento junto ao fornecedor) , **99% (R\$ 681)** foram pagos restando um saldo a ser pago no valor de **R\$ 3,9 K (1%)**

2 - No gráfico **Exercício vs Restos a Pagar** temos que dos **R\$ 685k** liquidados , somente **46% (R\$314 K)** são despesas do exercício (empenhadas e liquidadas no ano corrente), sendo **R\$ 371K (54%)** saldo de restos a pagar (despesas empenhadas em anos anteriores)

3 - No gráfico temos o valor de **R\$ 681 k** (valor total pago até Março) abertos mensalmente (coluna azul) e de forma acumulada (linha vermelha). Ou seja , é possível concluir que em Março pagamos o valor de **R\$ 361 K** enquanto no total do ano pagamos o valor de **R\$ 681k**

Obs: **MM** - Milhão **K** - Mil

## Execução Financeira 2023 - Acumulado (Até Março)

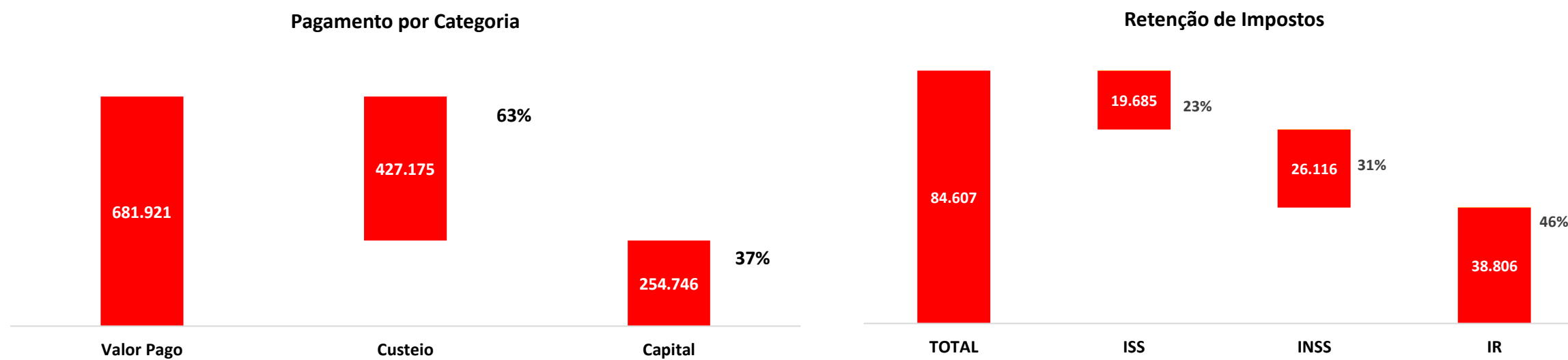


**4** - No gráfico em pizza **Por Segmento** temos o valor de **R\$ 681 K** (valor total pago até Março ) abertos por segmentos . Ou seja , é possível concluir que do valor total pago até Março 96% ( **R\$ 651 K**) são referentes a contratos de terceirizados e aquisições , e 4% (**R\$ 27K**) , são pagamentos referentes aos auxílios estudantis/RSC/PIBID

**5,6 e 7** - Nos gráficos posteriores é possível visualizar a abertura mensal (colunas azuis) e com a curva acumulada (linha em vermelho) dos segmentos visualizados no gráfico 4 .

Obs: **MM** - Milhão **K** - Mil

## Execução Financeira 2023 - Acumulado (Até Março)



8 - Nos gráfico **pagamento por categoria** é possível visualizar que do total pago até Março **R\$ 681 K**, **63% (R\$ 427K)** são referentes à despesas de custeio (aquelas necessárias para o funcionamento da instituição) e **37% (R\$ 254K)**, são referentes a despesas de capital (Investimentos Realizados)

9 - No gráfico **Retenção de Impostos**, é possível visualizar o desdobramento do valor total de impostos retidos no ano de 2023 **(R\$ 84 K)**, sendo 23% (R\$ 19K) referentes ao ISS, 31% (R\$ 26K) INSS e 46% (R\$ 38K), IR

Obs: **MM** - Milhão **K** - Mil