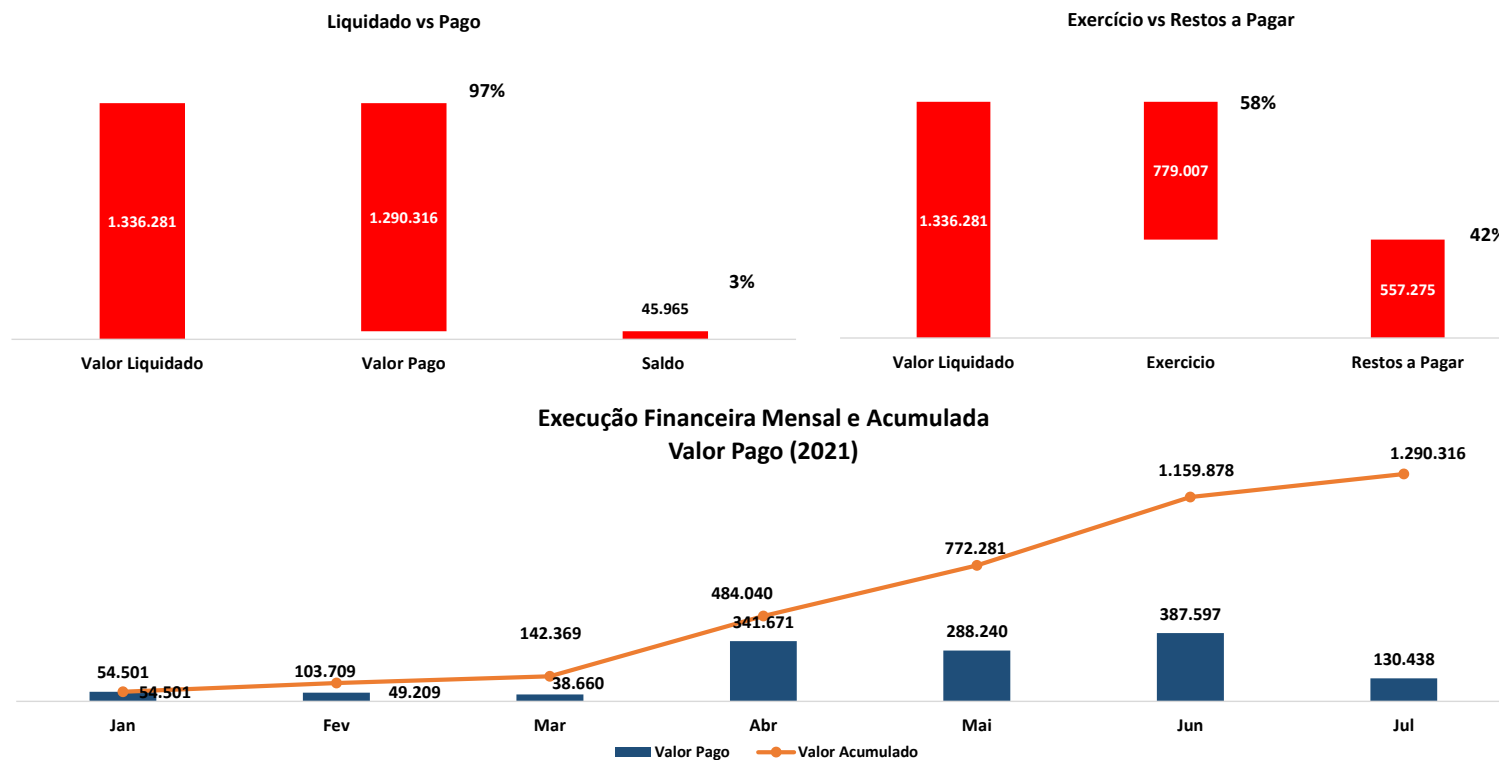


Execução Financeira 2021 - Acumulado (Até Julho)



1 - No gráfico Liquidado vs Pago temos que dos R\$ 1.336 MM liquidados (o órgão assumiu a obrigação de pagamento junto ao fornecedor), 97% (R\$ 1.290 MM) foram pagos restando um saldo a ser pago no valor de R\$ 46 K (3%)

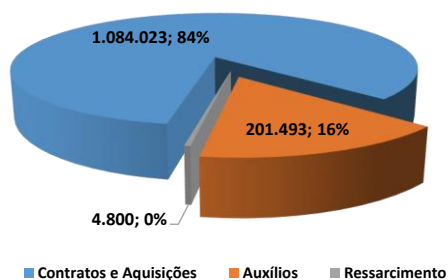
2 - No gráfico Exercício vs Restos a Pagar temos que dos R\$ 1.336 MM liquidados, somente 58% (R\$ 779 K) são despesas do exercício (empenhadas e liquidadas no ano corrente), sendo R\$ 557 K (42%) saldo de restos a pagar (despesas empenhadas em anos anteriores)

3 - No gráfico temos o valor de R\$ 1.290 MM (valor total pago até julho) abertos mensalmente (coluna azul) e de forma acumulada (linha vermelha). Ou seja, é possível concluir que em Julho pagamos o valor total de R\$ 130.438,00 (coluna azul), sendo que até o mesmo mês pagamos o valor total acumulado de R\$ 1.290 MM (linha vermelha acumulada)

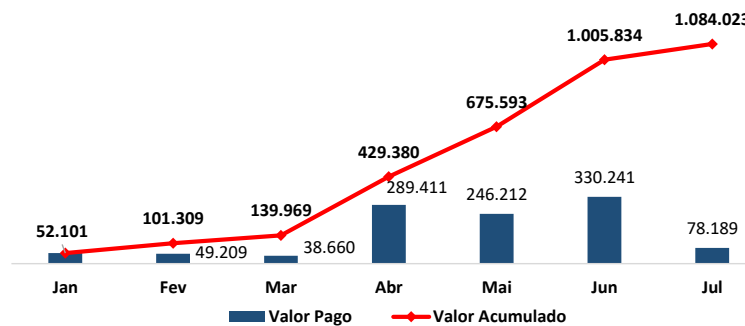
Obs: MM - Milhão K - Mil

Execução Financeira 2021 - Acumulado (Até Julho)

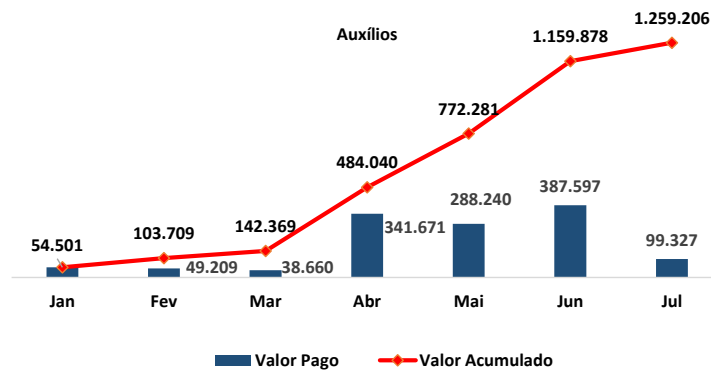
Por Segmento



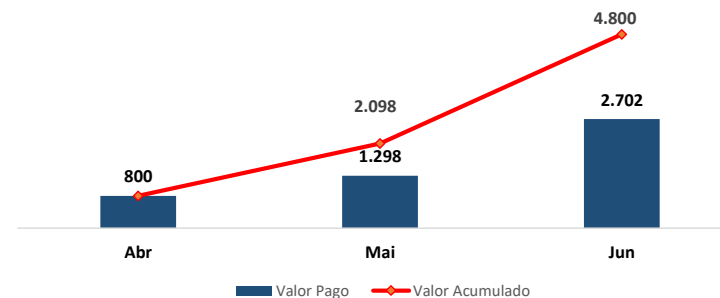
Contratos e Aquisições



Auxílios



Ressarcimento

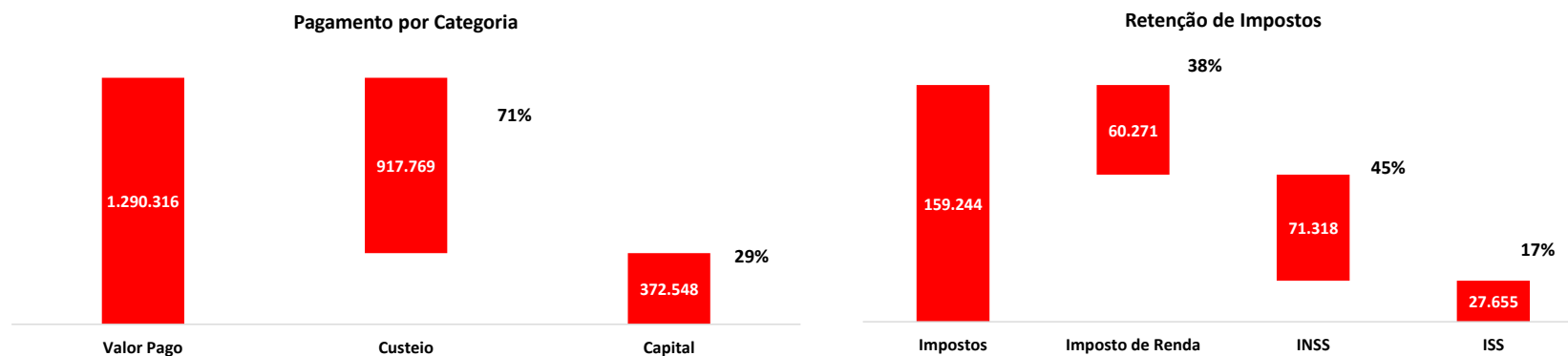


4 - No gráfico em pizza Por Segmento temos o valor de R\$ 1.290 MM (valor total pago até julho) abertos por segmentos. Ou seja, é possível concluir que do valor total pago até Julho (R\$ 1.290 MM), 84% (R\$ 1.084 MM) são referentes a contratos de terceirizados e aquisições, e 16% (R\$ 201 K), são pagamentos referentes aos auxílios estudantis/RSC/PIBID

5,6 e 7 - Nos gráficos posteriores é possível visualizar a abertura mensal (colunas azuis) e com a curva acumulada (linha em vermelho) dos segmentos visualizados no gráfico 4.

Obs: MM - Milhão K - Mil

Execução Financeira 2021 - Acumulado (Até Julho)



8 - Nos gráfico **pagamento por categoria** é possível visualizar que do total pago até julho **R\$ 1.290 MM, 71% (R\$ 917 K)** são referentes à despesas de custeio (aquelas necessárias para o funcionamento da instituição) e **29% (R\$ 372 K)**, são referentes a despesas de capital (Investimentos Realizados)

9 - No gráfico **Retenção de Impostos**, é possível visualizar o desdobramento do valor total de impostos retidos no ano de 2021 (**R\$ 159K**), sendo 38% (R\$ 60K) referentes ao imposto de renda, 45% (R\$ 71K) INSS e 17% (R\$ 27K), ISS

Obs: **MM** - Milhão **K** - Mil