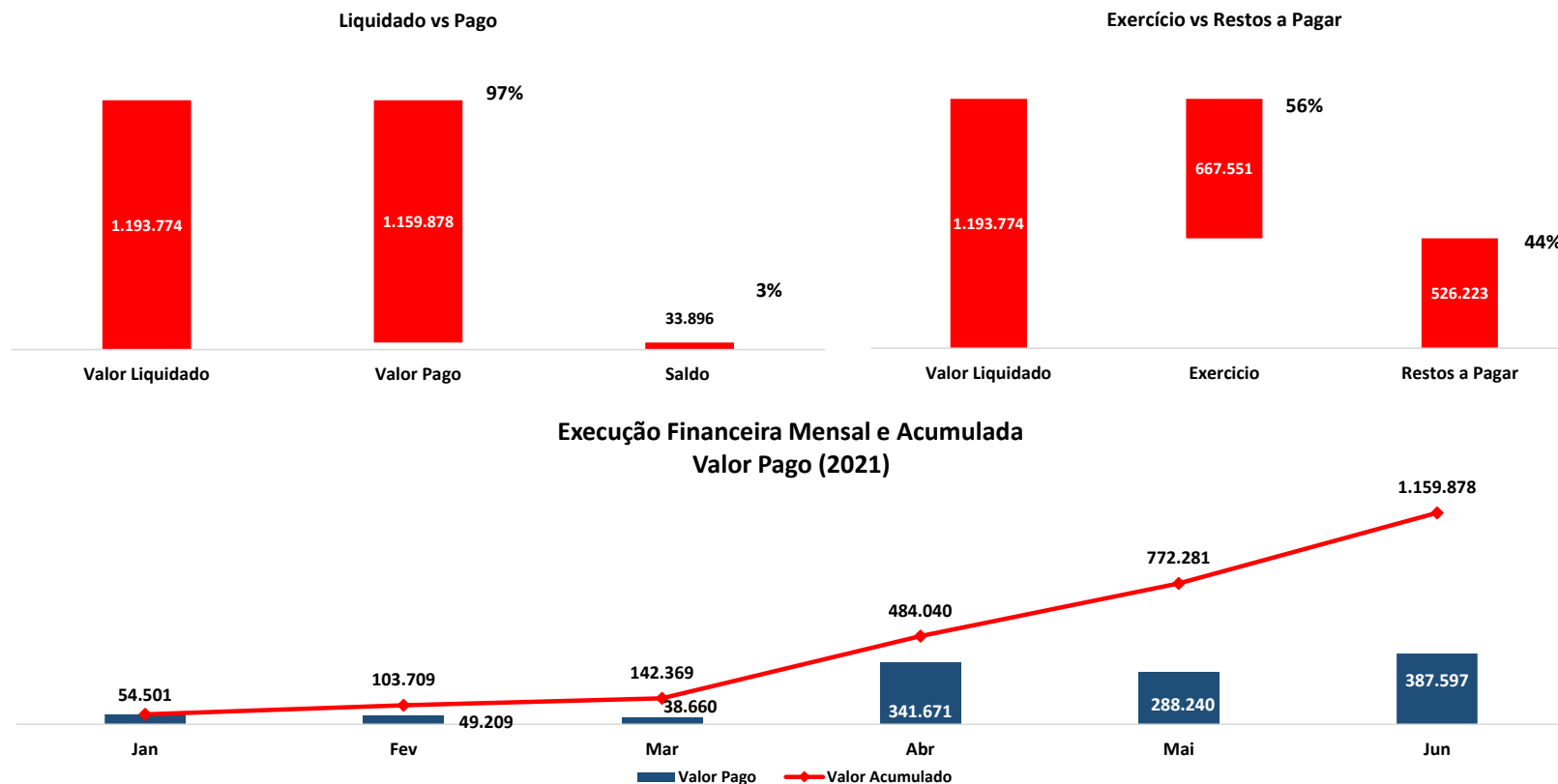


Execução Financeira 2021 - Acumulado (Até Junho)



1 - No gráfico **Liquidado vs Pago** temos que dos R\$ 1.193 MM liquidados (o órgão assumiu a obrigação de pagamento junto ao fornecedor), 97% (R\$ 1.159 MM) foram pagos restando um saldo a ser pago no valor de R\$ 33 K (3%)

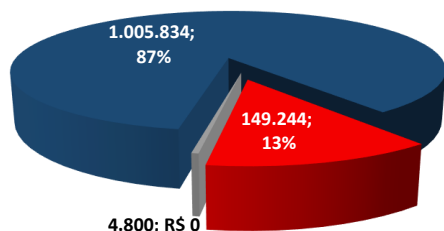
2 - No gráfico **Exercício vs Restos a Pagar** temos que dos R\$ 1.193 MM liquidados, somente 56% (R\$ 667 K) são despesas do exercício (empenhadas e liquidadas no ano corrente), sendo R\$ 526 K (44%) saldo de restos a pagar (despesa empenhadas em anos anteriores)

3 - No gráfico temos o valor de R\$ 1.159 MM (valor total pago até junho) abertos mensalmente (coluna azul) e de forma acumulada (linha vermelha). Ou seja, é possível concluir que em Junho pagamos o valor total de R\$ 387.597,00 (coluna azul), sendo que até o mesmo mês pagamos o valor total acumulado de R\$ 1.159 MM (linha vermelha acumulada)

Obs: MM - Milhão K - Mil

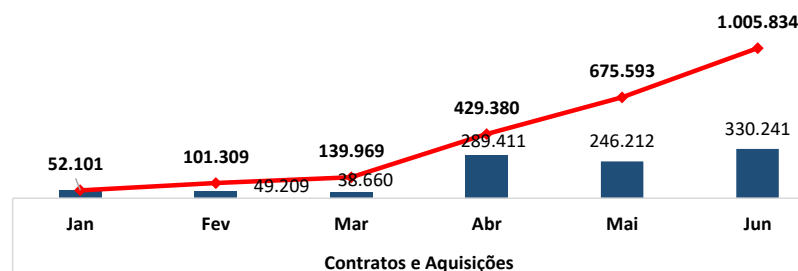
Execução Financeira 2021 - Acumulado (Até Junho)

Por Segmento



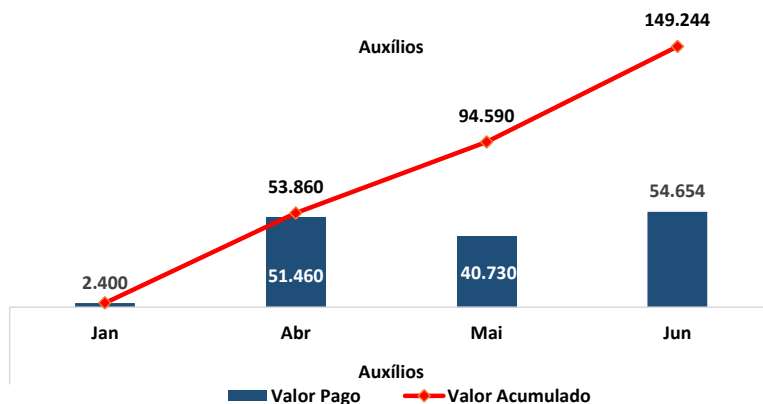
■ Contratos e Aquisições ■ Auxílios ■ Ressarcimento

Contratos e Aquisições



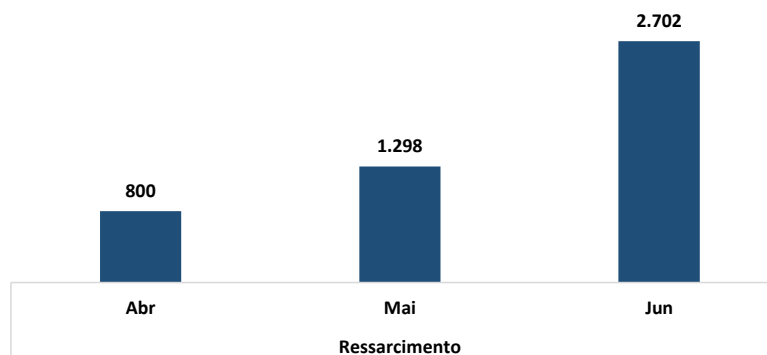
■ Valor Pago — Valor Acumulado

Auxílios



■ Valor Pago — Valor Acumulado

Ressarcimento



Ressarcimento

4 - No gráfico em pizza **Por Segmento** temos o valor de **R\$ 1.159 MM** (valor total pago até junho) abertos por segmentos. Ou seja, é possível concluir que do valor total pago até Junho (**R\$ 1.159 MM**), 87% (**R\$ 1.005 MM**) são referentes a contratos de terceirizados e aquisições, e 13% (**R\$ 149 K**), são pagamentos referentes aos auxílios estudantis/RSC/PIBID

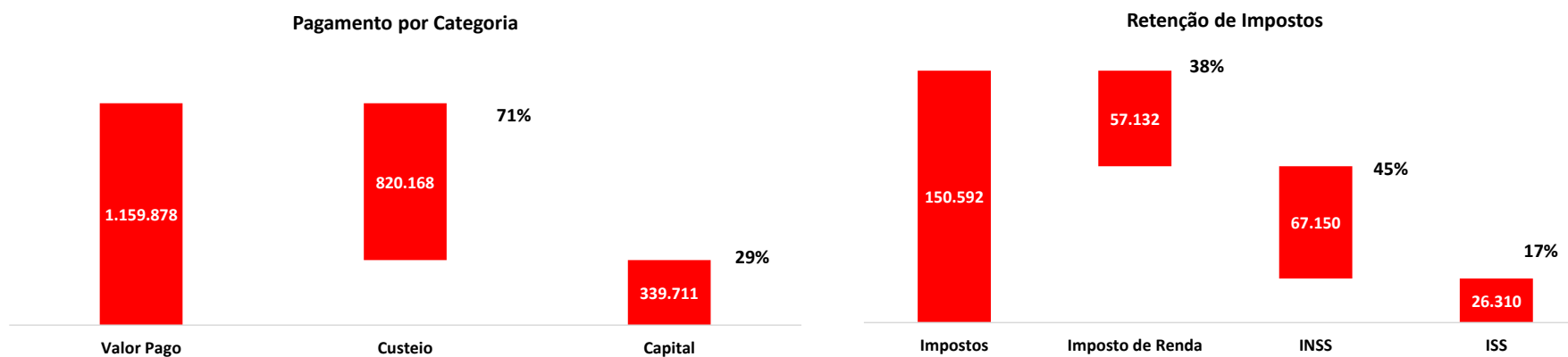
5,6 e 7 - Nos gráficos posteriores é possível visualizar a abertura mensal (colunas azuis) e com a curva acumulada (linha em vermelho) dos segmentos visualizados no gráfico 4.

Obs: **MM** - Milhão **K** - Mil



INSTITUTO FEDERAL
CEARÁ
Campus Acaraú

Execução Financeira 2021 - Acumulado (Até Junho)



8 - Nos gráfico **pagamento por categoria** é possível visualizar que do total pago até junho **R\$ 1.159 MM** ,**71% (R\$ 820 K)** são referentes à despesas de custeio (aquelas necessárias para o funcionamento da instituição) e **29% (R\$ 339 K)** , são referentes a despesas de capital (Investimentos Realizados)

9 - No gráfico **Retenção de Impostos** , é possível visualizar o desdobramento do valor total de impostos retidos no ano de 2021 (**R\$ 150K**) , sendo 38% (R\$ 57K) referentes ao imposto de renda , 45% (R\$ 67k) INSS e 17% (R\$ 26K) , ISS

Obs: **MM** - Milhão **K** - Mil