

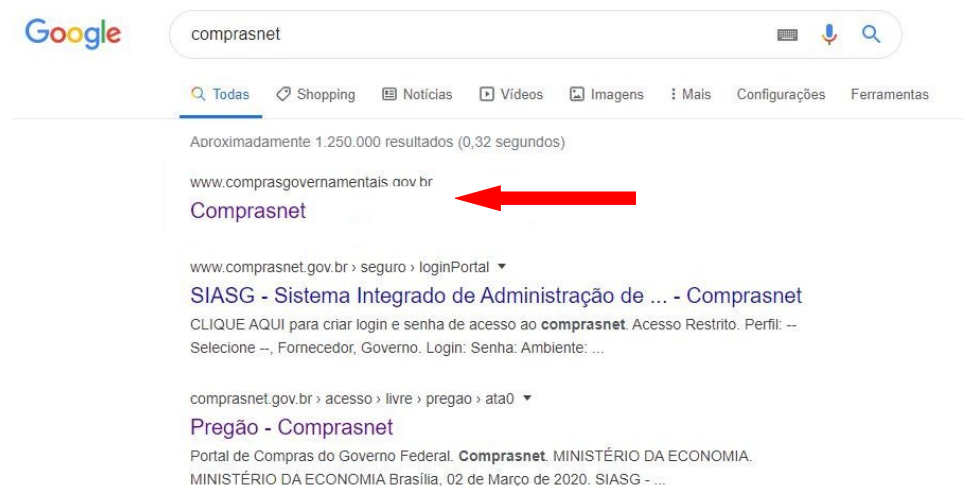
PASSO A PASSO PARA ALTERAR SENHA ANTIGA/TEMPORÁRIA

Para alterar sua senha, siga os passos abaixo:

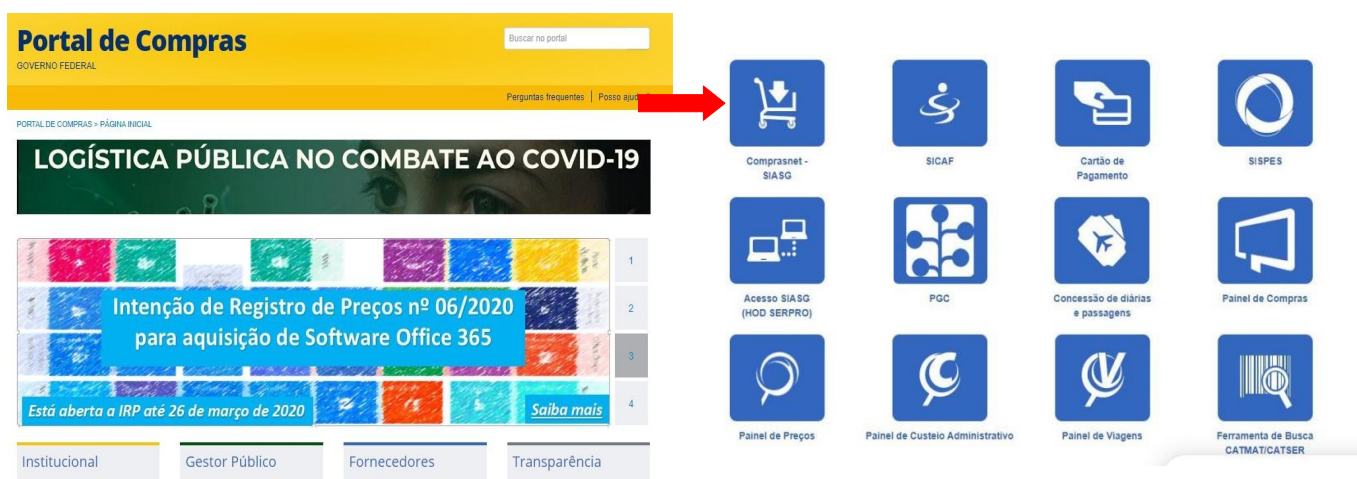
Obs.: Este processo só funcionará se estiver de posse de sua senha antiga/temporária. Em caso negativo, solicite uma senha temporária à CEOF.

Agora, vamos ao passo a passo!

1º - Acesso o site *comprasnet*:



2º - Após acessar o site, desça a barra de rolagem até chegar no ícone COMPRASNET - SIASG:



3º - Clique em Produção

BOAS-VINDAS INSTITUCIONAL GESTOR PÚBLICO FORNECEDORES TRANSPARÊNCIA

PÁGINA INICIAL > COMPRASNET SIASG

INSTITUCIONAL

Comprasnet SIASG

O Sistema Integrado de Administração de Serviços Gerais – SIASG, instituído pelo art. 7º do Decreto nº1.094, de 23 de março de 1994, é o sistema informatizado de **apoio** às atividades operacionais do Sistema de Serviços Gerais – SSG. Sua finalidade é **integrar** os órgãos da Administração Pública Federal direta, autárquica e fundacional.


O Siasg é o sistema onde são realizadas as operações das **compras governamentais** dos órgãos integrantes do Siasg.

O Sistema inclui:

- Divulgação e a realização das licitações;
- Emissão de notas de empenho;
- Registro dos contratos administrativos;
- Catalogação de materiais e serviços;
- Cadastro de fornecedores.


Os órgãos que **não integram** o SSG podem utilizar o **SIASG**, integralmente ou em módulos específicos, por meio de **adesão formal** para uso do sistema, mediante **assinatura** de termo de adesão.

Ao ser habilitado no ambiente **produção**, o usuário também terá acesso ao ambiente **treinamento**.


 **Produção** **Treinamento**


4º No perfil selecione “Governo”, em Login preencha com seu “CPF” e depois clique em Trocar Senha

MINISTÉRIO DA ECONOMIA

 [CLIQUE AQUI](#) para criar login e senha de acesso ao comprasnet.


Acesso Restrito

Perfil: 

Login: 

Senha:


Ambiente:

[Trocar Senha](#) 


ACESSAR

5º - Preencha o campo **Login** com seu “CPF”, em **Senha atual** insira sua “senha antiga/temporária”, em **Nova Senha** crie uma senha que não tenha caracteres como @ # \$ %, pois o PGC restringe esse tipo de senha, aconselho a usar somente a variação de letras maiúsculas, minúsculas e números, ex: v3nT0. Repita a nova senha criada em **Confirmar Senha**, depois é só clicar no botão confirmar!

MINISTÉRIO DA ECONOMIA

 [CLIQUE AQUI](#) para criar login e senha de acesso ao comprasnet.

Troca de Senha

 Para trocar sua senha, informe o número de seu CPF (11 dígitos), a sua senha atual, a nova senha e a confirmação da nova senha e clique em CONFIRMAR.

Login:

Senha atual:

Nova Senha:

Confirma Senha:

Ambiente:

CONFIRMAR **VOLTAR**

6º - Se ocorrer tudo bem, aparecerá a seguinte mensagem:

The screenshot shows the Comprasnet login interface. On the left, a green sidebar contains the 'Comprasnet' logo and the text 'SIASG - SISTEMA INTEGRADO DE ADMINISTRAÇÃO DE SERVIÇOS GERAIS'. Below the logo is a button that says 'Conheça o Aplicativo: Comprasnet mobile'. On the right, the main area is light yellow and titled 'MINISTÉRIO DA ECONOMIA'. It contains a link to create a login and password, a 'Troca de Senha' (Change Password) section, and a form with fields for 'Login', 'Senha atual', 'Nova Senha', 'Confirma Senha', and 'Ambiente'. The 'Ambiente' field is set to 'Produção'. At the bottom right are 'CONFIRMAR' and 'VOLTAR' buttons. A red rectangle highlights a success message box that reads: 'Troca de senha efetuada com sucesso.'

MINISTÉRIO DA ECONOMIA

[CLIQUE AQUI](#) para criar login e senha de acesso ao comprasnet.

Troca de Senha

Para trocar sua senha, informe o número de seu CPF (11 dígitos), a sua senha atual, a nova senha e a confirmação da nova senha e clique em CONFIRMAR.

Troca de senha efetuada com sucesso.

Login:

Senha atual:

Nova Senha:

Confirma Senha:

Ambiente:

[CONFIRMAR](#) [VOLTAR](#)

Em caso de dúvidas, entre em contato com a Coordenadoria de Aquisições e Contratações por meio do e-mail coordac.ln@ifce.edu.br.