




# SELEÇÃO DE NOVOS ALUNOS CURSOS TÉCNICOS

EDITAL 9/2025



**INSTITUTO  
FEDERAL**

Ceará



MINISTÉRIO DA  
EDUCAÇÃO



UNIÃO E RECONSTRUÇÃO

# COMECE POR AQUI...

## O QUE É ESTE EDITAL?

Este edital é uma ação do Instituto Federal de Educação, Ciência e Tecnologia do Ceará (IFCE), para **oferta de vagas para novos alunos nos cursos Técnicos de diversos campi.**

## PRA QUE SERVE ESSE EDITAL?

Preencher as vagas nos cursos técnicos do IFCE, na modalidade Integrado, Concomitante e Subsequente.

**Integrado**



### O que é a modalidade Integrado?

Para quem quer cursar o Ensino Médio e o Ensino Técnico no IFCE.

**Concomitante**



### O que é a modalidade Concomitante?

Para quem cursa o Ensino Médio tradicional em outra instituição de ensino e que no contraturno irá cursar o Ensino Técnico no IFCE.

**Subsequente**



### E a modalidade subsequente?

Para quem já terminou o Ensino Médio e quer cursar o Ensino Técnico.

# PRA QUEM É ESTE EDITAL?

- Para **Jovens e Adultos** que **concluíram o 9º ano** do Ensino Fundamental;
- **Estudantes** que estejam cursando ou **concluíram o 3º ano** do Ensino Médio;
- **Pais e responsáveis** de menores de idade, que desejam matricular seus filhos e dependentes no IFCE;
- Pessoas que já **concluíram o Ensino Médio** e desejam uma **melhor qualificação**;
- **Profissionais** que desejam uma **qualificação técnica**;
- **Interessados** em ampliar os conhecimentos nas áreas ofertadas no Anexo I do Edital.

## TEM COTAS?

Sim. Nossas vagas são distribuídas em dois tipos: **cotas** e **ampla concorrência**.

## O QUE SÃO COTAS?

Também conhecidas como reserva de vagas, as **cotas são destinadas para:**

As cotas também pode ser combinadas. Vamos ver na página seguinte.

### AS COTAS SÃO PARA QUEM



Estudou o ensino fundamental em escola pública



Possui renda familiar inferior ao salário mínimo



É preto, pardo ou quilombola



É indígena



deficiência física ou intelectual

SÍMBOLO	DESCRIÇÃO	CÓDIGO DA COTA
	Pessoa com renda familiar bruta per capita igual ou inferior a 1 salário mínimo que tenha cursado integralmente o ensino fundamental em escola pública.	LB-EP
	Pessoa autodeclarada preta, parda e indígena com renda familiar bruta per capita igual ou inferior a 1 salário mínimo e que tenha cursado integralmente o ensino fundamental em escola pública.	LB-PPI
	Pessoa que, independentemente da renda, tenha cursado integralmente o ensino fundamental em escola pública.	LI-EP
	Pessoa autodeclarada preta, parda e indígena que, independentemente da renda, tenha cursado integralmente o ensino fundamental em escola pública.	LI-PPI
	Pessoa com deficiência que tenha renda familiar bruta per capita igual ou inferior a 1 salário mínimo e que tenha cursado integralmente o ensino fundamental em escola pública.	LB-PCD
	Pessoa com deficiência que, independentemente da renda, tenha cursado integralmente o ensino fundamental em escola pública.	LI-PCD
	Pessoa autodeclarada quilombola que tenha renda familiar bruta per capita igual ou inferior a 1 salário mínimo e que tenha cursado integralmente o ensino fundamental em escola pública.	LB-Q



**Não são consideradas escolas públicas** as escolas do Sistema S, filantrópicas, entidades privadas, ainda que sem fins lucrativos, como APAEs e demais instituições, ainda que o(a) candidato(a) não tenha custo algum, como em casos de bolsas de estudos ou gratuidade do ensino.

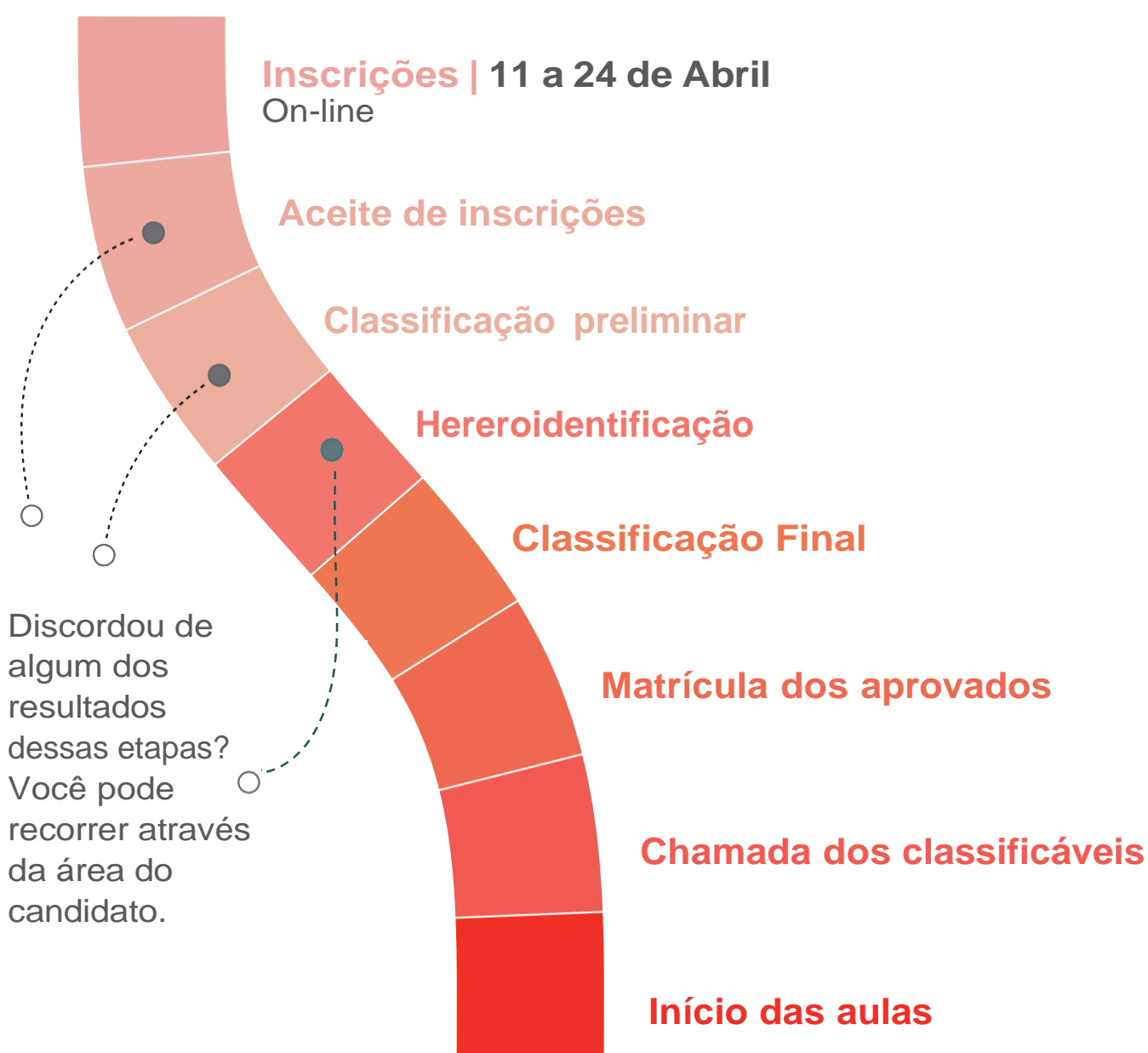


**Atenção!** Se encaixa em alguma cota? Tenha certeza de escolher a correta. As informações e os documentos fornecidos para comprovação **são de inteira responsabilidade sua.**



# COMO ACONTECE O PROCESSO?

Confira todas as etapas para conseguir uma vaga no IFCE.  
**Não se perca neste caminho!**



Não se preocupe! Nas próximas páginas você vai conhecer os detalhes e saberá o que fazer. em cada uma delas.

# ETAPA 1 - INSCRIÇÃO

## QUAL O PERÍODO DE INSCRIÇÕES?

As inscrições vão de 11 a 24 de abril



**Atenção!** Após esse período, ninguém mais poderá se inscrever.



## COMO FAÇO A INSCRIÇÃO?

- 1 Acesse o site [ifce.seletar.com.br](http://ifce.seletar.com.br) de 11 a 24 de abril;
- 2 Preencha o formulário de inscrições com seus dados pessoais;  
**Tem nome social?** Indique no formulário. Você será tratado por ele.
- 3 Escolha o curso e responda o formulário de inscrição.
- 4 Envie o formulário preenchido.




**Atenção!** O envio do Histórico Escolar, via Área do Candidato, é etapa fundamental para confirmação da inscrição. Após o período de inscrições, não receberemos mais documentos.




Confira a seguir toda a documentação que você precisa enviar.

Se você escolheu um curso **integrado** ou **concomitante**, precisa apresentar, via sistema:



Histórico do Ensino Fundamental completo

Se você escolheu um curso **subsequente**, precisa apresentar, via sistema:



Histórico do Ensino Médio completo



Podem substituir o histórico escolar do Ensino Médio: Histórico de curso técnico de nível médio, de nível médio normal (magistério), certificado de conclusão do ensino médio com base no **Enem** ou **Encceja**

**Enem**

Exame Nacional do Ensino Médio

**Encceja**

Exame Nacional para Certificação de Competências de Jovens e Adultos

# ETAPA 2 – INSCRIÇÃO E CLASSIFICAÇÃO

## O QUE SERÁ AVALIADO?

Se a documentação enviada é válida. A partir dela, a classificação será feita a partir das suas notas em Português, Matemática e Ciências (Biologia, Química e Física).

**INTEGRADO** E **CONCOMITANTE** - Notas do 6º, 7º e 8º ano do Ensino Fundamental

**SUBSEQUENTE** - Notas 1º e 2º ano do Ensino médio

## COMO SABER SE MINHA INSCRIÇÃO FOI ACEITA?

Caso seu nome conste no Resultado Preliminar, sua documentação foi aceita. Caso não, poderá interpor recurso através da Área do Candidato ([ifce.seletar.com.br](http://ifce.seletar.com.br)) no dia **06 de maio**.

## COMO SABER SE FUI APROVADO?

Após análise das notas dos históricos, divulgaremos a classificação dos candidatos. Se o candidato for aprovado dentro das vagas, ao acessar o Resultado Preliminar, aparecerá com a Situação “**Aprovado**”.

O candidato que teve sua inscrição aceita, mas se classificou fora do número de vagas, ao acessar o Resultado Preliminar, aparecerá com a Situação “**Em espera**”

Se discordar da classificação, também é possível entrar com um recurso acessando a Área do Candidato ([ifce.seletar.com.br](http://ifce.seletar.com.br)) no dia **06 de maio**.

Antes de passar para a próxima etapa (matrícula), os candidatos selecionados nas modalidades de reserva LB\_PPI ou LI\_PPI deverão passar pela **heteroidentificação**.



## O QUE É HETEROIDENTIFICAÇÃO?

Os candidatos que se autodeclararem pretos ou pardos, e forem selecionados nas modalidades de reserva LB\_PPI ou LI\_PPI, precisam participar de uma avaliação para que se confirme a autodeclaração.

O processo de heteroidentificação acontecerá no local, data e horário estabelecidos na lista de convocação do processo de aferição, divulgada no [endereço eletrônico do Processo Seletivo](#). Na data estabelecida pelo campus, é só ir até lá e seguir as instruções da Comissão Local.

### ATENDIMENTO DIFERENCIADO

Mães amamentando, pessoas com deficiência ou pessoas com porte de arma, merecem e podem pedir atendimento diferenciado para o processo de heteroidentificação, desde que solicitem, através da Área do Candidato ([ifce.seletar.com.br](https://ifce.seletar.com.br)) saiba como logo abaixo:

- Acesse o endereço <https://ifce.seletar.com.br>, obedecendo ao prazo estipulado no cronograma;
- Clique em “Requerimento de atendimento diferenciado”;
- Selecione o tipo de requerimento desejado (atendimento diferenciado);
- Preencha o requerimento eletrônico, fundamentando-o e envie a comprovação necessária, de acordo com os casos abaixo:

Veja os **documentos que servem como comprovação** para o atendimento diferenciado:

**Mães amamentando** > Documento de identificação oficial da pessoa que ficará responsável pela criança durante a aferição (precisa ter mais de 18 anos) e certidão de nascimento da criança.

**Pessoa com deficiência** > Atestado médico, emitido nos últimos 12 meses, que indique o tipo e o CID-10 da deficiência ou comprovante de Benefício de Prestação Continuada (BPC), específico para pessoas com deficiência, caso receba.

**Porte de arma** > Certificado de Registro de Arma de Fogo e da Autorização de Porte.

Também é possível entrar com recurso contra o resultado da heteroidentificação, diretamente na Área do Candidato (<https://ifce.seletar.com.br>).

Para saber mais, leia a página 46 do [Edital](#).

# ETAPA 3 - MATRÍCULA

## FUI APROVADO, E AGORA?

Os candidatos que estiverem na lista de aprovados, **deverão ir ao campus se matricular, de acordo com o cronograma e orientações de cada unidade, divulgados no [endereço eletrônico do Processo Seletivo](#)**, para entregar os documentos de matrícula.

**Procure a Coordenação de Controle Acadêmico (CCA)**

## FIQUEI NOS CLASSIFICÁVEIS, COMO FAÇO?

Os candidatos que ficaram na situação “Em Espera” no Resultado Final, deverão **comparecer ao campus para a Chamada dos Classificáveis, de acordo com o cronograma e orientações de cada unidade, divulgados no [endereço eletrônico do Processo Seletivo](#)**, com os documentos de matrícula.

**Procure a Coordenação de Controle Acadêmico (CCA)**

Na **Chamada dos Classificáveis**, os candidatos são chamados pelo nome (ou nome social) na ordem em que se classificaram. Quando seu nome for chamado, basta se apresentar com seus documentos de matrícula e garantir a vaga.



**Atenção!** O nome dos candidatos é chamado até duas vezes.  
Se ele(a) não se apresentar, ou se faltar à Chamada,  
perderá a vaga.



## MEU NOME NÃO FOI CHAMADO. E AGORA?

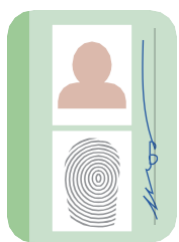
Ao final da Chamada, os candidatos poderão ser convocados para vagas remanescentes. Nesse caso, entraremos em contato pela ordem de classificação geral.

Nas próximas páginas vamos ver quais são os documentos que precisam trazer no dia da matrícula.

## QUAIS OS DOCUMENTOS DE MATRÍCULA?

Para aprovados ou classificáveis, a documentação não muda. A diferença está no tipo de vaga (ampla concorrência ou cotas). e na modalidade (integrado, concomitante ou subsequente). Os **principais documentos** são:

### AMPLA CONCORRÊNCIA




Documento oficial com foto




CPF (Cadastro de Pessoa Física)




Comprovante de residência



Quitação do Serviço Militar (Homens 18+)




Certificado de Quitação Eleitoral



Histórico do Ensino Fundamental completo



Certificado de Conclusão do Ensino Fundamental



Histórico do Ensino Médio completo



Certificado de Conclusão do Ensino Médio

### Integrado e Concomitante\*

### Subsequente

## CONCOMITANTE

\*Apresente, também, o comprovante de matrícula do Ensino Médio.

## COTISTAS

Os documentos principais são **os mesmos da Ampla Concorrência**, mas devem **trazer também documentos que comprovem a participação na cota**. [Saiba quais são acessando o item 12 do Edital.](#)



Documentos que comprovem participação em cota



## DICA



Histórico de curso técnico de nível médio, de nível médio normal (magistério), certificado de conclusão do ensino médio com base no Enem, Encceja **substituem o histórico escolar do ensino médio.**

Feita a matrícula, agora você já faz parte do IFCE.  
É só esperar começar as aulas!

A previsão do início das aulas está no Anexo VII, página 43, do [Edital](#).

# PRECISA DE AJUDA OU TEM ALGUMA DÚVIDA?

## QUAIS AS DÚVIDAS MAIS FREQUENTES?

Separamos aqui as perguntas mais frequentes que recebemos durante nossos processos de seleção. Veja se a sua dúvida está aqui antes de entrar em contato conosco.

### **Posso me inscrever em mais de um curso?**

**Não.** Cada candidato poderá se inscrever apenas para um curso. Caso o candidato faça mais de uma inscrição, só iremos considerar a última.

### **O que faço se discordar do aceite da inscrição, da classificação ou do resultado da heteroidentificação?**

O candidato poderá apresentar recurso, no prazo estabelecido no cronograma do Edital, através da Área do Candidato.

### **Como acompanho as convocação?**

Todas as publicações, até o resultado final do Processo Seletivo, são feitas na página [ifce.funetec.org.br](http://ifce.funetec.org.br).

As convocações são realizadas pelos campi na página do IFCE, no link <https://portal.ifce.edu.br/processos-seletivos/processo-seletivo-20252-cursos-tecnicos-multicampi/>



# PRECISA DE AJUDA OU TEM ALGUMA DÚVIDA?

**Estudei em escola particular, mas era bolsista 100%. Posso me inscrever nas cotas para escola pública?**

**Não.** Para se inscrever nas reservas de vaga você deve ter estudado todos os anos do ensino fundamental em escola pública.

**Pago alguma coisa para me inscrever? E para estudar?**

O IFCE **não cobra** nenhuma taxa de inscrição, matrícula ou mensalidade pelos cursos ofertados neste processo seletivo.



Acompanhe nossas redes sociais oficiais.  
**Siga @ifceoficial no Instagram.**



**E SE EU TIVER MAIS ALGUMA DÚVIDA?**

Para informações e demais esclarecimentos referentes ao presente processo seletivo: [seletivohistoricoifce@funetec.com](mailto:seletivohistoricoifce@funetec.com) (Contato FUNETEC)

Para dúvidas referentes à Pré-matrícula, Chamada dos Classificáveis, Vagas Remanescentes e Chamada Pública conte com a gente nos canais de atendimento disponíveis no [Anexo II do Edital](#).

É importante se identificar dizendo seu **nome completo**,  
**para qual curso** está concorrendo e **sua dúvida**.

# Boa sorte e #vemserIFCE

